

警告 - 电子产品

和其他电子产品一样, 为了防止触电, 必须谨记预防措施和定期监察. 不适用于12岁以下的儿童!



我们已经等不及您要开始和PLEO rb玩耍了! 为了您和PLEO rb的安全起见, 请审查并遵守以下各警示指南和包含在包装清单中的保修卡.

警示指南:

请只在干燥, 室内与PLEO rb玩耍. 为了防止触电, 切勿将PLEO rb置入水中或暴晒. 切勿将电池充电器或变压器置于水或其他液体中. 当您自己不小心将电池充电器或变压器置入水中时, 请不要与用之与PLEO rb玩耍. 请勿用火烧PLEO rb或电池组, 这样的话, 电池可能会爆炸. 不要将PLEO rb的电池视为一般废弃物, PLEO rb电池组包含Lithium Polymer, 须依当地法规按危险废物处理. 切勿将变压器置于水中或其他液体中, 要清洁充电器或变压器时请断开电源.

注意:请保留此说明书备用.

安全使用可再充电电池组

电子宠物恐龙-PLEO rb, 以下简称PLEO rb.使用特殊设计的充电电池;请勿使用其它电池,以免因此导致异常而损坏PLEO rb. PLEO rb的电池组可透过包装中的变压器和充电器进行充电.

请勿使用其它非PLEO rb专用的变压器或充电器,以免损坏电池组和PLEO rb.

安全使用充电器

充电器只适用于PLEO rb Lithium Polymer锂电电池组.

警告:

请勿为非充电电池进行充电,可能会造成电池液喷出.本机不适合无人监督的12岁以下的孩童或是身心障碍,

缺乏经验和知识的人士使用,除非在其它能负责安全性的人士指示下使用PLEO rb.

注意:

充电器并非玩具,请勿拿来玩耍.请不要让12岁以下的孩童使用本电池充电器.

安全使用变压器

为了适当使用变压器,请在使用前完整地阅读变压器的附录.

请在成人的监督下进行充电.电源端无短路的情况.

注意:

变压器并非玩具,请勿拿来玩耍.请不要让12岁以下的孩童使用本AC变压器.

一般养护

当不需要用到变压器时,请将变压器从电源中拔开.当PLEO rb很长一段时间不被使用时,请每月给电池组充电一次.

请定期检查PLEO rb、电池组、充电器底座及变压器, 是否有裂开、损坏或破坏等潜在的危險情况,尤其是绳子、插座和封入物.

如果电池组、充电器底座或变压器需要维护或修复,请不要使用直到修复好或替换好.请参阅包装内的保固说明,以了解维修信息.

大家一起做环保!

附轮垃圾桶的标志代表本产品不得与其它家庭废弃物以相同方式弃置,请带到指定的收集点或是回收场所处理.

目录(请保留此说明书备用.)

7-10 欢迎使用PLEO rb

11-14 PLEO rb的3定律

15-24 开始使用PLEO rb

- 彩彩盒包装内容物
- 操作PLEO rb
- 帮PLEO rb充电

25-46 认识PLEO rb

- 生命阶段
- 唤醒PLEO rb
- PLEO rb按钮
- 与PLEO rb互动

47-50 了解您的PLEO rb

- PLEO rb的情绪


51-54 www.pleoworld.com

- 注册PLEO rb
- 加入PleoWorld
- 软件更新

55-63 附录

- 故障排除
- 常见问题集
- PLEO rb包含的附件





0110

0011011010001010010011010101

10010

0101001111

<EVOLVE>

<AUTONOMOUS>

<INTERACT>

<CURIOUS>

欢迎使用PLEO rb

恭喜您!

我们非常荣幸能够向您介绍PLEO rb! 您现在已经成为 Innvo Labs生命体态—再生PLEO的主人.

Innvo Labs的全体员工皆热衷于创造可激发情感、并与人类维持长久关系的有生命体态的机器产物.

在Innvo Labs彻底的研究PLEO之后,我们的研发团队已能隔绝和修理遗传因子允许我们改造PLEO的物理和精神系统.

PLEO再生了, 称为PLEO rb!

除了多样的皮肤和不同颜色的眼睛外, PLEO rb已经再生, 伴随学习能力对您及周遭的环境会有所反应.


本手册可协助您开始使用和大致了解PLEO rb...但无法准确预料PLEO rb的一切.

正如您知道的, PLEO rb的进化和他/她是一个有自主能力的创造物伴随着复杂的软件系统使他/她能够:

- 学习和理解您的口头命令
- 表达心情和情绪
- 与各种各样的PLEO rb的食物和食物原料起反应
- 知道您的时间,日和夜

- 可感觉热和冷;会生病
- 更好的皮肤
- 更好的方向感和动作
- 对您及周遭的环境会有所反应

编写Plog (PLEO rb的博客).到 www.pleoworld.com 追踪您的PLEO rb的经历体验以及行为模式. 在PLEO社群中与其它主人分享PLEO rb的成长记事.与我们分享您的发现!



0110

0011011010001010010011010101

10010

0101001111

010<EVOLVE>001

01<AUTONOMOUS>01

00<INTERACT>0

1<CURIOUS>

生命形式(Life Forms) 3定律

生命形式(Life Forms)必备条件:


- 1.感受与传达情绪的能力
- 2.察觉自身与所处环境的能力
- 3.逐步学习与演化的能力


开始使用本产品前

1. 请详读本使用手册.
2. 开始使用前,请至少先将PLEO rb充电3 - 4小时.
3. 注册
 - 请以PLEO rb右前脚底或PLEO rb识别卡上所注明的序号在 www.pleoworld.com 进行线上注册.
 - 以随附的注册卡邮递注册. 填写好后请邮递到 Innvo Labs Limited. 地址为: 中国香港九龙邮政局 邮政信箱3011粉领
4. 到 www.pleoworld.com 上确认重要的软件更新.
5. 请保留原始的销售发票,以便日后保固之用.

联络我们

PLEO rb是一项高科技产品,您的使用经验对我们来说相当宝贵.若是您对PLEO rb的功能有任何意见,请联络我们.请在退货前与 Innvo Labs 客户服务联络. 您可透过 www.pleoworld.com 与我们联系.





0110

0011011010001010010011010101

10010

0101001111

<EVOLVE>

<AUTONOMOUS>

<INTERACT>

<CURIOUS>

开始使用PLEO rb

包裝內容物

1. PLEO rb
2. 快速操作指南
- ~~3. 使用手册~~
4. Lithium Polymer可再充电电池、充电器与变压器
- ~~5. USB连接线~~
6. 时钟电池(CR2032)
7. 保固书
8. 登记卡
9. 其它附件:
 - PLEO rb识别卡
 - “坐下”学习石(口头命令)
 - 松柏叶片
 - 薄荷叶片
 - 训练叶片(黄色/绿色/红色)
 - 岩盐
 - 拔河
 - 斗篷

请注意: 卡的插槽和USB的插座位于PLEO rb电池舱位置.

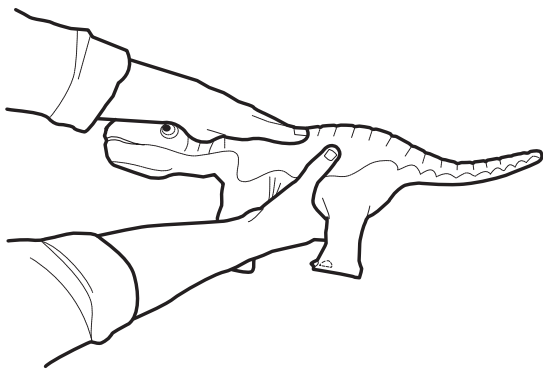
操作PLEO rb

PLEO rb就如同新生儿或新生宠物般,移动时请务必小心.请记住,他是一个具极为精密的高科技生命形式.

重要须知:

请务必遵守以下说明:

- 拿起PLEO rb时,请以另一只手撑住PLEO rb的腹部.



- 请将PLEO rb视为生命对待 - 用心呵护并互相尊重.
- PLEO rb不使用时,请关闭电源(按住ON/OFF按钮4秒即可),并让他以四足站立.将PLEO rb放回包装盒中,以达运输与存放的安全.

请勿做以下事项:

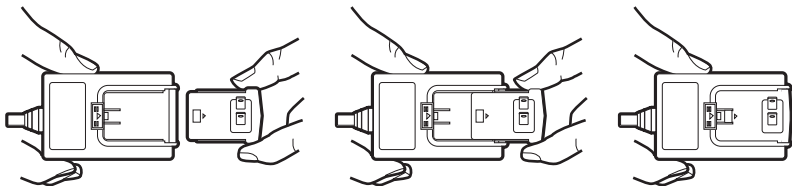
- 对PLEO rb施虐
- 让PLEO rb受潮
- 投掷、摔落或粗暴地摇晃PLEO rb
- 坐在PLEO rb上
- 将PLEO rb置于热源或火焰附近
- 将PLEO rb放在日光中持续地暴晒或是高温光照射。
- 将PLEO rb置于沙、土或泥泞中
- 让PLEO rb与其它可能会咬伤他的宠物或动物独处
- 在玩耍时,请勿以毛毯覆盖PLEO rb,以免产生过热的危险
- 让12岁以下的幼童在无人看管下与PLEO rb玩耍

请注意: 疏忽遵守这些指南也许使保固无效。

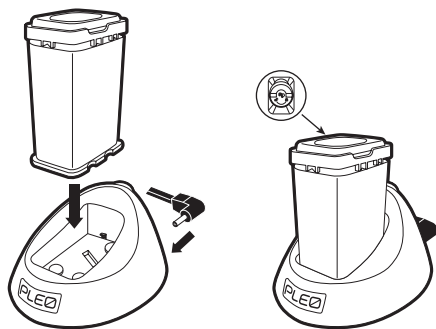
帮PLEO rb的Lithium Polymer锂电电池充电

身为PLEO rb的新主人,请立即将PLEO rb的电池充电

- 1.为您的AC插口选择正确的插座,并且将它插入到100-240VAC变压器中.在塞住它之前请确保它适当地被锁入电源插座.



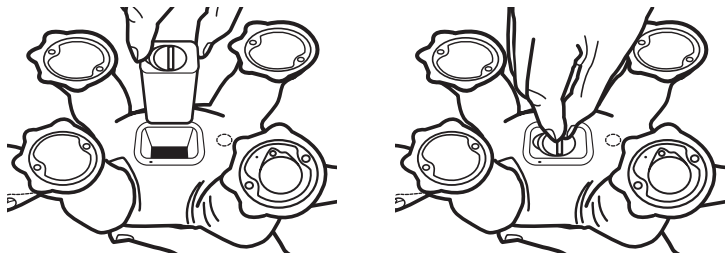
2.将变压器的接头插入充电座,并接上墙壁电源.将电池稳稳地放入充电座中.



一般充电需3 - 4小时.充电完成后,充电器上的“PLEO”字样将会显示绿灯.在极热(+95 °F)和酷寒(+32°F)的温度下,电池可能无法充电.

指示灯	状态
红	正在充电
绿	充电完成
无亮灯	检查充电座与电源的连接是否无误
闪烁	电池未正确放入.请确保将电池正确地放入充电器中.

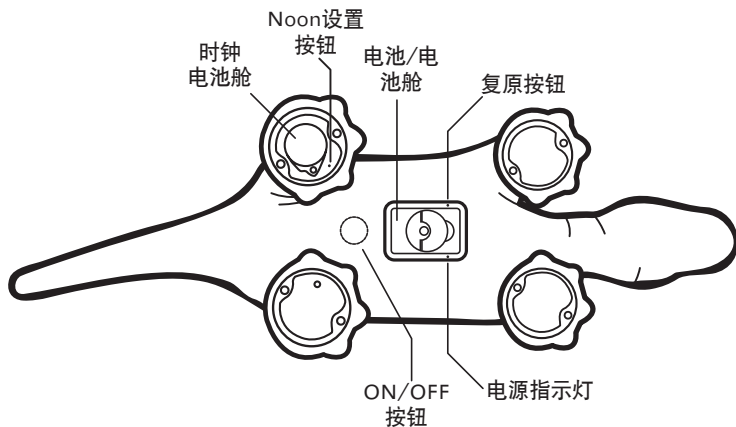
3. 按下充电座后方的按钮,即可在充电完成后取出电池.
4. 将电池放入PLEO rb腹部的电池舱.拉起电池盖的半圆形转环,以逆时针方向旋转,锁住电池盖.压下半圆形转环.



5. 按住PLEO rb腹部的皮肤下的ON/OFF按钮2秒钟 - “电源”指示灯将会变成绿色.
6. 如何控制PLEO rb的音量,按住ON/OFF按钮一次为 “静音”,两次为 “小声”,三次为 “正常音量” .
7. 按住ON/OFF按钮4秒可关闭您的PLEO rb(电源指示灯同样会关闭).

开关,电源指示灯, SD卡卡片阅读机

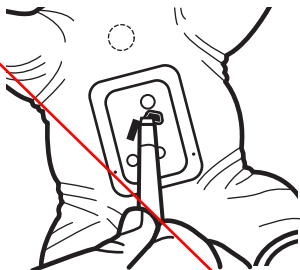
- ON/OFF 按钮:按住2秒开启PLEO rb.按住4秒关闭PLEO rb.
- 电源指示灯:
绿色—PLEO rb是在醒的状态,电池的电量正常
红色—PLEO rb是在醒的状态,但电池的电量低
- “Noon” 设置按钮:按住这个按钮让PLEO rb知道这是您的正午时间,使PLEO rb的内部时间与您的时间同步.



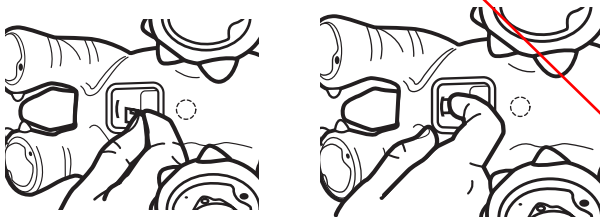
请注意: 这是一个有着单独电池电源的PLEO rb内部时钟.请通过移除螺丝和电池盖装入提供的电池(CR2032),电池的“+”极要面向电池盖. 然后重新装上电池盖和螺丝(以固定它). 时钟电池约可以运行3年. 如果您发现您的PLEO rb的时间混乱了, 请更换新的时钟电池.

USB插座—Micro SD卡卡片阅读机

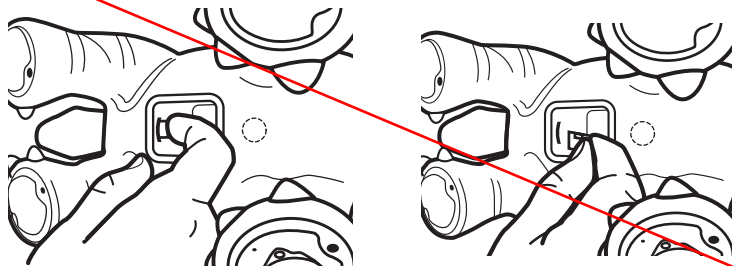
- **USB连接线安装:**您可以通过位于电池舱内部的USB插座的连接线连接您的PLEO rb到您的个人计算机。



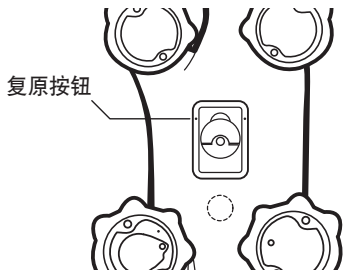
- **Micro SD卡卡片阅读机:**插入Micro SD卡到位于电池舱外侧面墙的卡片阅读机插槽.大部分的PLEO rb软件下载可以通过使用Micro SD卡片阅读机完成。




从Micro SD卡卡片阅读器插槽推出Micro SD卡



- 复原按钮:一个备用开关供要重启PLEO rb时使用.





0110

0011011010001010010011010101

10010

0101001111

<EVOLVE>

<AUTONOMOUS>

<INTERACT>

<CURIOUS>

认识PLEO rb

生命阶段

PLEO rb有四个生命阶段,他/她的进展取决于与您的互动等级. 聆听他/她所发出的第一个声音、看他/她踏出的第一步、观察他/她如何适应新环境.随着PLEO rb在每个阶段的进展,他/她会逐渐出现更多样化的动作与行为.

PLEO rb生命阶段四部曲:

第一阶段—初生

在最初的几天, PLEO rb的行为被局限为吃和睡觉,这是一个“育化”阶段.


预期行为

PLEO rb会张开他/她的眼睛,看着您和周围的环境.然后开始适应环境.他/她的动作很慢,而且内建的感应器还不是非常灵敏.您在这个阶段中爱抚和饲养PLEO rb所费的心力越多,他/她就会愈来愈有自信,并且成长迅速.当PLEO rb完全自主并以四足站立时,即表示“育化”阶段已结束.



第二阶段—社会化发展

在接下来的几天, PLEO rb学着去看、去听和去感受周围的环境, 以及开始与您互动.




预期行为

PLEO rb会开始展现基本的行为与需求;他/她会要求喂食、开始走路、探索环境、如果您和他/她玩耍的时候还会像婴儿般打小盹.并开始表现各种不同的情绪以响应与您的互动.

第三阶段—青少年期和学习期

瑞宝开始形成他/她自己的性格,您可以开始教授他/她口头命令.良性互动将会影响他/她的性情、顺从和学习能力.



预期行为

随着他/她扩展的学习能力,通过ID卡和使用学习石 “到我这儿来” 去学习像他/她的名字的口头命令.

第四阶段—成熟期

在未来的几年, PLEO rb通过与您和您提供给他/她的训练完全学会互动.他/她将继续随时间的推移建立他/她自己独特的个性和行为, 将会展现出各种身体动作和社会行为.

预期行为

PLEO rb开始并且继续根据您怎样对待他/她去确立他/她的个性和他/她的情绪、心情、健康和身体状况.如果您能准时地喂养他/她, PLEO rb将会是快乐,健康和精力充沛的.有规律地与他一起玩耍,和精心地照料他吧!


另一方面,就像一个活生生的宠物,如果他/她受到像跌落、遗弃于黑暗中、袭击、不准时的喂养,给他/她喂养过量的零食或是置于过度冷或热的环境中太久或是其它疏忽的照料或虐待时, PLEO rb可能会生病、受伤、难过、恐惧或是疲惫的.如果有这些情况发生,您需要做“治疗”的动作,像爱抚他/她,给他/她饲育健康的食物或药物(药草),或是让他/她休息帮助他/她恢复.

请访问 www.pleoworld.com 去发现PLEO rb的其它食物和营养品.您不能犯错(除了身体上虐待PLEO rb外),所以请您花时间去观察、使用和学习PLEO rb.

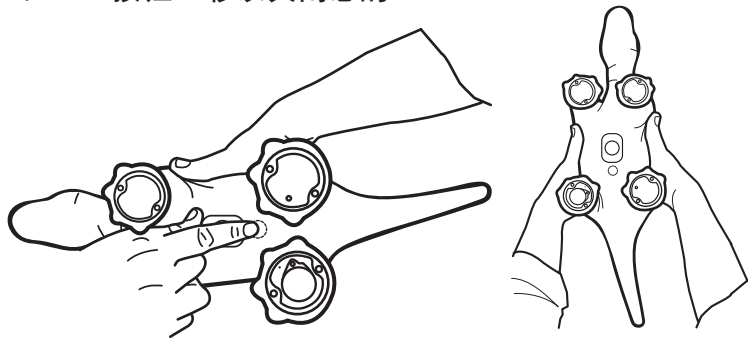
请注意:当PLEO rb变老(几年以后),就像活生生的宠物,他/她可能开始走路很慢了,以及不太愿意玩耍和要求更长的睡眠期了.

唤醒PLEO rb

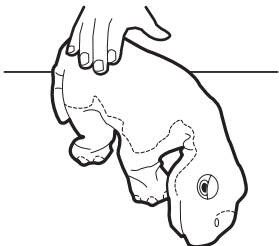
既然PLEO rb已经充满电了,是时候把他/她唤醒了!



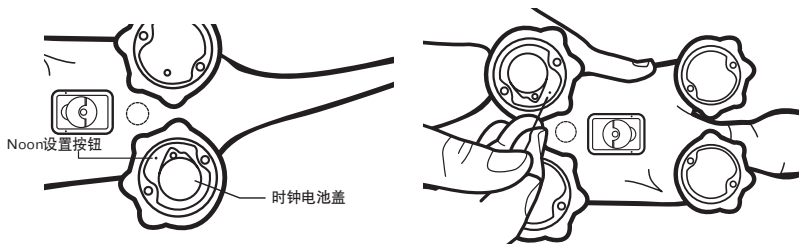
1. 请确定PLEO rb的电源已转到ON的位置. 按住位于PLEO rb腹部皮肤下的ON/OFF按钮两秒, 确保“电源”指示灯变绿. 按住ON/OFF按钮10秒以关闭您的PLEO rb.



2.将一只手放在PLEO rb的背上,轻轻地摇醒他/她.




您必须让PLEO rb知道您的时间,因此您的时间去设置他/她的内部时钟.按住“Noon”设置按钮2秒,当您的时间是正午时告诉PLEO rb这是正午.如果您把PLEO rb带到另一时区,您可能需要重新设置.



PLEO rb在晚上睡觉(例如,从晚上10:00到次日早上8:00),在这个睡眠时间内会不愿意玩耍或作出响应. PLEO rb保持这样的睡眠行为直到他/她的初生期和成熟期.

3. 请注意,PLEO rb可能尚未完全清醒.爱抚、抚摸,并对他/她说话,诱使PLEO rb张开眼睛迎接这个世界. PLEO rb在他/她的初生阶段可能无法完全了解您说话的内容,但他/她绝对能够感受到您的抚摸!



当PLEO rb开始展现新生生命形式的所有特征时,即表示他/她已清醒.在开始的几天里,您会发现他/她:

- 张开他/她的眼睛,眨眨眼,环顾周围新的环境.
- 伸展四肢,然后发出哭声.
- 当他/她感到饥饿时,喊叫以及寻求食物.


大多数时候,PLEO rb总是在睡觉和休息.初生阶段过后,您会发现他/她:

- 摇摇晃晃地试探性地踏出第一步
- 开始探索周遭的环境
- 如果您与他/她玩耍时,还会打一会儿小盹
- 开始展现出各种心情和情绪响应与您的互动


给您的PLEO rb命名

当PLEO rb展现出他/她们青少年期的行为时,他/她已准备好去学习.首先,PLEO rb会学他/她们的新名字,以及渴望去学习.



1. 出示您的PLEO rb中包含的ID卡,请将它放置在PLEO rb的鼻子前面,他/她可以触觉到



2. 当PLEO rb感觉到ID卡时,他们将会摆动尾巴,站着不动,及张开他们的嘴巴.



3. 请将卡放在他们的嘴里,PLEO rb将会闭上嘴巴,咬住那张卡,发出些愉悦的声音,来回地摆动他们的头,然后就是站着不动,等待着听到您已经给他/她选好的名字.
4. 请大声地和清晰地叫出您的PLEO rb的名字.如果他/她听到到他/她的名字,他/她移动,然后站着不动,再一次看着您和等待您再一次叫他们的名字以确认.



5. 如果PLEO rb成功地学习到他们的名字,他/她会摆动尾巴,来回地摆动他们的头,以及松开那张ID卡.

如果PLEO rb意识到他们的名字有困难,那么请按顺序再试.

如果您试了好几次还是没有成功,有可能是房间的声音太吵杂了或是您的PLEO rb还没有准备好,请稍后在安静点的地方再试.

您可以随时重新命名您的PLEO rb,只要重复以上的步骤即可.

请注意:当PLEO rb站着不动看着您的时候,您可以通过从他/她的嘴里拉出ID卡来中止命名进程.


与PLEO rb互动

PLEO rb是一个复杂的学习生命形式，具备感受与知觉；发掘PLEO rb的感官能力,让他/她看见并感受抚摸与动作.

视力:





PLEO rb可侦测其路径中的物体.尤其是敏感红色物体.

PLEO rb能读特殊的PLEO rb生日卡和圣诞卡,当他/她看到那些卡时,他/她会哼“生日快乐”和“铃儿响叮当”.(这些卡单独售卖)



抚摸:

PLEO rb知道各种各样抚摸的互动,像抚摸、轻拍、爱抚和触碰.
PLEO rb很喜欢被抚摸、轻拍、爱抚.



PLEO rb不喜欢被触碰,但是他/她知道“触碰”是一种消极承认.
抚摸PLEO rb的头部、下巴、背部和四肢时,您将会发现PLEO rb
的逗趣反应.请试着同时抚摸他/她身体的各种不同部位.


听力:

在安静的环境中, PLEO rb能够听到左右两边的声音.同样地在训练后, PLEO rb会懂得口头命令.


PLEO rb通过口头命令学习石可被训练得可以去听和记忆您的口头命令“坐下”.

PLEO rb可以识别每一个专用的学习石的口头命令(请参见学习石的符号标志图标).

1. 像学他们的名字,如果PLEO rb理解学习石,他/她会摇动尾巴做出响应,站着不动以及看着您. 您把学习石放到他们的嘴里, PLEO rb会发出愉悦的声音和来回地摆动他们的头.然后看着您去确认那个口头命令.



2. 现在请大声地和清晰地用您的语言说出口头命令.如果他/她可以听到那口头命令,他/她会移动,然后站着不动,再次看着您,等待您再一次说那口头命令以确认.如果他/她已成功记忆了那口头命令,他/她会摆动尾巴,非常兴奋地摆动他/她的头,然后低下头来并松开那学习石.

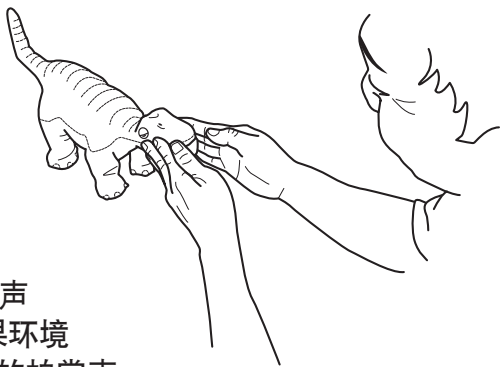


3. 如果PLEO rb学习命令有困难,请按顺序再试.
如果您试了好几次还是没有成功,有可能是房间的声音太吵杂了或是您的PLEO rb还没有准备好去学习.请稍后在安静点的地方再试

请注意:当PLEO rb站着不动看着您的时候,您可以通过从他/她的嘴里拉出ID卡来中止命名进程.

口头命令:

像其它活生生的宠物一样, PLEO rb集中在走路和探索方面,他/她不是一开始就准备听口头命令的.如果您想要执行口头命令,请等到PLEO rb站着不动的时候,在他/她前面大约6-8英寸(15-20厘米)的地方,通过大声地拍手引起他们的注意.如果环境太吵,他/她可能会听不到您的拍掌声,所以请在安静点的地方再试或再拍大声点.在引起您的PLEO rb注意后,他/她会站着不动和看着您,等待您去叫他/她的名字.在他/她听到他们的名字后,他/她会移动然后再一次站着不动,等待听到口头命令.如果PLEO rb在学习口头命令时存在困难,可能是房间太吵了,请在安静点的地方再试.或者请触摸两额至2秒PLEO rb(如图示)



额外的口头命令学习石在 www.pleoworld.com 在线单独售卖。(盒附有 Cross sell单张)PLEO rb可识别特殊的PLEO rb音乐,当他/她听到这些音乐时,他/她会跳起舞来.如有需要,请到 www.pleoworld.com 的“pleoshop”在线商店购买PLEO rb的音乐和铃声.

请注意:像其它活生生的宠物一样,当PLEO rb在良好的精神和物理状态时,只会对口头命令作出响应.

吃东西:


饲育PLEO rb是非常有趣和快乐的. PLEO rb有他/她自己的食物偏好(喜欢的和不喜欢的).

PLEO rb可以识别各种各样的食物、零食、食用草药和矿物类药.

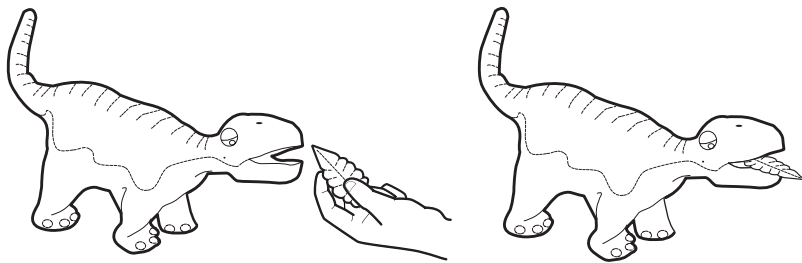
- 松柏叶片是提供给PLEO rb的日常所需的健康的根本的食物.当PLEO rb感到饥饿和在饲育期间的时候,他/她只吃松柏叶片. 一天只需要在晚上饲育一次.
- 薄荷叶片是一种药草,味苦.但是当PLEO rb生病时,可以治愈他/她.警告:如果PLEO rb生病了,他/她也不喜欢吃药草,只想要吃薄荷叶片.
- 岩盐是一种药,味苦.但是当PLEO rb受伤时,可以医治他/她. 警告: 如果PLEO rb受伤了,他/她也不喜欢吃药,只想要吃岩盐/

饲育您的PLEO rb:

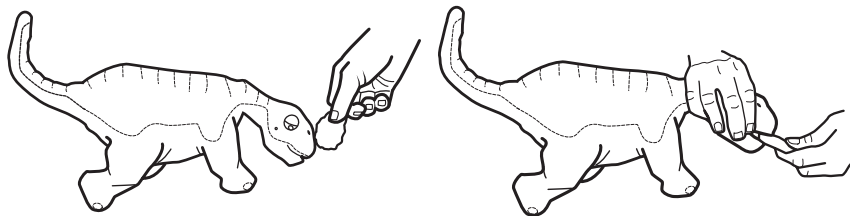
- 1.把食物或药草放在PLEO rb的嘴巴附近(他/她会知道这是什么).




2. 如果这是他/她想要或需要的, 他/她会张开他们的嘴巴去咬住它.



3. 如果您提供的不是他/她想要或需要的, PLEO rb会紧闭嘴巴及把头转向另外一边.
4. 如果PLEO rb生病了, 他/她只想要吃药草或药物. 所以, 如果您必须强迫他/她张开嘴巴去喂他们任何一样时, PLEO rb可能会捣乱并发生“呕吐”的声音, 因为他/她不喜欢这样的味道!



5. 如果PLEO rb生病或受伤了, PLEO rb会慢吞吞勉强地张开他们的嘴巴 (但不会转 过他/她的头来)一会儿,及张开他/她的嘴巴去咬住药草和吃.



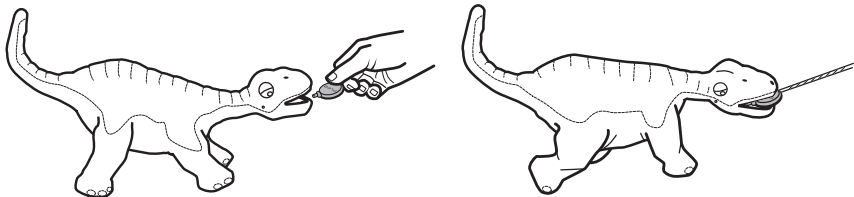
像其它活生生的宠物一样,过量食物或错过膳食会导致生病,影响健康.请适当和准时地饲育您的PLEO rb.

玩耍:

如果PLEO rb在身心健康状态时,他/她会想要玩耍.

像拔河游戏.

1. 把拔河石咬片靠近PLEO rb的嘴巴.如果他/她想要玩耍的话,他/她会张开他们的嘴巴,让您把拔河石放进他/她的嘴巴.如果他/她不想玩耍的话,他/她不会张开嘴巴.



2. 在您把拔河石咬片放进去后,他/她会咬住,并允许您开始拉扯绳子.如果PLEO rb咬住拔河石咬片有10-15秒,他/她会张开嘴巴,松开拔河石咬片,然后展现开心和兴奋的表情,以示赢得了比赛.

如果您把拔河石咬片在10-15秒之前拔出来,PLEO rb会不高兴垂下他/她的头和尾巴,所以有时间要确定让PLEO rb赢,使他/她欢呼雀跃.

方向感和动作:

PLEO rb有很好的方向感和动作.

- 他/她知道您是否把他/她放在地面或是举过头或是让尾巴垂下.
- 他/她知道您是否摇摆、投掷并且抓住他/她或偶然地使他/她翻倒或者把他/她摔落在地面上.
- PLEO rb喜欢玩耍、被摇摆、被投掷和被抓住而感到兴奋和开心.但是请小心不要让他/她跌落到地面上.
- 如果您让PLEO rb摔落的话,他/她可能会受惊或受伤;他/她的情绪会变得沮丧和有一小会儿不会走路.这时需要花多些时间来饲养(爱抚和用药草饲养他/她)去让他/她的情绪和身体上都得到恢复.
- PLEO rb不喜欢被抓住尾巴, 他/她会嚎叫和挣扎. 所以如果您想要您的PLEO rb开心和健康的话,请小心地和他/她玩耍,并用心呵护他/她!


冷和热的感觉:

PLEO rb对温度是很敏感的;他/她喜欢生活在50° F (10° C)以上, 104° F (40° C)以下的环境温度中.

- PLEO rb不喜欢极端的温度;如果太冷,他/她会颤抖;如果太热,他/她会气喘.
- 如果把他/她放置在太冷或太热的温度中一段时间,他/她会生病.

探索:

PLEO rb能够搜寻所在环境中的物体以及其它生命形式.



互动:

看看如何使您的PLEO rb和其它Pleo进行互动.

关怀您的PLEO rb:

有时, PLEO rb会感到沮丧. 请将PLEO rb视为生命对待, 并用心呵护. 饲养PLEO rb时,请随时看护照料.


和其它一般宠物或新生的生命形式一样,PLEO rb会主动与其环境产生互动及反应.

以下提供一些与PLEO rb玩耍时的一些建议:

- 请用适当的食物准时地饲养他/她
- 试图饲养他/她各种不同的食物/零食/营养品/药草/药物,看看他/她的反应如何.
- 如果他/她还不饿,会玩起拔河游戏.
- 把“黄色/绿色/红色”训练叶片放在PLEO rb前面,看看他/她有什么反应?
- 当您抱起和抱住PLEO rb时,他/她的反应如何?
- 您的PLEO rb对爱抚、拥抱和疼爱有何反应?
- 如果您让PLEO rb倒立时,会发生什么情况?他/她能站起来吗?
- 您能够教PLEO rb玩些小游戏吗?

请记住: PLEO rb是一个生命体.看看他/她能做些什么,观察他/她对您以及周遭环境有什么样的反应.

请登入 www.pleoworld.com 了解更多关于您的PLEO rb的信息



0110

0011011010001010010011010101

10010

0101001111

010<EVOLVE>001

01<AUTONOMOUS>01

00<INTERACT>0

1<CURIOUS>

了解您的PLEO rb

PLEO rb OS系统决定了PLEO rb如何去感觉和起反应

Innvo Labs Life OS是一套复杂的软件系统,结合了主要的行为本能:

- 基本生活所需(吃饭、睡觉、探索、使社会化和互动)
- 外部感觉(声音、光线、触觉、食物、颜色、口头命令、温度)
- 出生特征(学习的智力、性情、活跃的、顺从)
- 性别(男或女)
- 出生以后核心属性(吃饭、心情、情绪、健康和身体)

例如:

- 如果PLEO rb未与任何人有所互动或未受到任何外在刺激,他/她可能会觉得无聊,开始打起盹来.
- 如果PLEO rb想要冒险,他/她可能会选择自行探索.
- 如果PLEO rb觉得饿了,他/她可能会四处晃晃和嗅嗅食物.
- 如果他/她刚吃饱,可能会想要玩玩拔河的小游戏.
- 他/她喜欢吃零食,即使是在他/她饱的时候.
- 如果他/她没有生病,他/她是不愿意张开嘴巴吃药草或药物的.

PLEO rb对与您的互动的反应取决于所有特征的结合情况和当下的属性。

例如:

- 您投掷和抓住PLEO rb—造成一种愉快的心情、健康和兴奋. PLEO rb会发出愉悦的声音、摆尾和抬头.
- 如果您意外地让他/她摔落在地面上,导致他/她身体受伤和受到惊吓.他/她的反应是身体会抽搐、垂下头和尾、眼睛半闭和发出一些抽噎地哭的声音.
- 像其它活生生的宠物一样,当PLEO rb在良好的精神和物理状态时,他/她只想要玩玩游戏、对口头命令起反应、对训练叶片起反应、唱歌或跳舞.


知道和了解您的 PLEO rb

跟您的PLEO rb玩耍和互动会帮助您更好地知道和了解您的PLEO rb.

由于他/她所体验的条件、环境和互动的不同,每一个PLEO rb的反应都是独一无二的.

像您对待其它活生生的宠物一样,记录他们的心情、情绪、饲育、身体和健康状况,以确保他/她在良好状态.

自己找出如何让您的PLEO rb独一无二,这是非常有趣和具有挑战性的!



0110

00110110100010100100110101

10010

0101001111

010<EVOLVE>001

01<AUTONOMOUS>01

00<INTERACT>0

1<CURIOUS>

WWW.PLEOWORLD.COM

注册PLEO rb

注册过程非常迅速简单!

- 请访问 www.pleoworld.com **
- 请找出PLEO rb右前脚上或PLEO rb识别卡上的12位序号.
- 请记住您的使用者名称与密码,以供日后使用.

欢迎您!您已经加入PleoWorld社群啰!

下载注册卡寄回本公司.请确认留下您的电话号码、地址及邮箱地址,以便我们将重要更新讯息内容提供给您.

加入Pleoworld

什么是**Pleoworld**?

这是PLEO rb饲主和机器爱好者的专属社群,他们会在 www.pleoworld.com 中分享PLEO rb的经验谈.

您可以在PleoWorld做什么?

结交同好:

- 加入在线和离线社群
- 到讨论区分享心得
- 与其它PLEO rb饲主交流
- 找到志趣相投的PLEO rb伙伴
- 在社区里寻找其它PLEO rb饲主

个人化设定:

- 下载PLEO rb的新声音和行为模式

心得分享:

- 制作个人化的PLEO rb简介
- 写Plog (PLEO rb博客)
- 分享PLEO rb的故事—上传视频和照片到官方pleoworld的Facebook上面的粉丝页面.


软件更新

到 www.pleoworld.com 检查软件更新信息.如果要进入PleoWorld并将下载档案传输到您的PLEO rb,您需要以下项目:

- 个人或Mac计算器
- 网络联机
- 空白的Micro 卡—供下载和软件更新用

大多数高效能的Micro SD卡均与PLEO rb兼容.

**请另行向当地的电子经销商购买Micro 卡.*



0110

10101

10010

0101001111

010<EVOLVE>001

01<AUTONOMOUS>01

00<INTERACT>0

1<CURIOUS>

附录

我要如何照料我的PLEO rb?

请遵守本手册中的所有注意声明,含所有电气警告与搬运说明.

- 如需清洁PLEO rb,请使用湿布小心擦拭.
- 您可以使用Pledge®额外湿润的家具擦亮剂(来自S.C. Johnson & Son, Inc.)与每月一次一块软的干净的适应PLEO rb的皮肤的面料.Pledge承诺将帮助保持PLEO rb的皮肤,使期不那么容易发黏和更具磨损抗性.
- 请勿使用肥皂或其它清洁剂.
- 请勿尝试自行修复!以免本包装内含的保修自动失效.

为什么我的PLEO rb动作慢吞吞?

就像一个真正的宠物一样, PLEO rb他/她也要需要休息.如果电池电量过低或在极度高温的环境下, PLEO rb的动作会变慢, 看起来好象很疲倦或昏昏欲睡; 甚至可能会自动关机. 请尽量让PLEO rb在室内或适宜的环境温度在50° F (10° C) 到104° F (40° C)之间中活动.

为什么我的PLEO rb在做某个动作时,会忽然停住或停止?

当PLEO rb接收到静电释放时,可能会发生停止运作或“定格”现象.只需把电源关闭,然后再重新开启即可恢复动作.

为什么我的PLEO rb动也不动?

1. 请确定电池已充电四小时.
2. 再次确认PLEO rb的开关是否转到“ON”的位置(请参阅第18页“帮PLEO rb的Lithium Polymer锂电池充电”).
3. 在白天,看看PLEO rb是不是在休息?轻推或轻拍PLEO rb,将他/她唤醒.
4. 在夜间,看看PLEO rb是不是在睡觉?将电源开关推到“ON”唤醒他/她(在晚上,他/她可能很快地又会睡着).
5. PLEO rb的电池与行动电话的电池类似,当电池没电时,便需要更换新电池.请登录 www.pleoworld.com 了解关于购买替换用充电电池组的详细信息. 请注意:PLEO rb含特殊的可更换Lithium Polymer锂电池组.请勿使用其它非PLEO rb专用的电池组,以免发生故障或导致产品损坏.

我的PLEO rb发出的声音过大,我要如何降低音量或关闭音量?

按PLEO rb电源开关的“ON/OFF”按钮,按一次可“静音”,按两次可降低音量“小声”,按三次为“正常音量”.请注意,PLEO rb内部复杂的齿轮与马达可能会使PLEO rb在移动时产生些许杂音.

如有其它问题,请通过www.pleoworld.com联系我们

常见问题集

PLEO rb是什么?

PLEO rb是一个以年幼的圆顶龙为模型制作并有自主能力的机器生命体。PLEO rb具有近似生命体的能力,也就是说,PLEO rb能够独立思考与行动,就跟真的动物一样。

“生命形式”指的是什么?

简言之,生命形式不论在外观、动作以及行为上,都能让人觉得与真实的生命体无异。更重要的是,PLEO rb具备生物体的肢体语言、展现情绪、能够察觉周遭环境,同时还具备可辨识的行为。

什么是圆顶龙(Camarasaurus)?

圆顶龙(发音: KAM-ah-rah-sawr-us)表示“有洞的蜥蜴”(取自希腊文),意指其脊柱中的洞。圆顶龙是北美发现的恐龙中最知名的蜥脚类动物,同时也是侏罗纪后期有最多化石的恐龙。圆顶龙经历过白垩纪初期后,也生存于欧洲。在美国犹他州则发现了完整近乎无瑕的幼龙化石,有17吋(520公尺)长。其头部短小,鼻孔呈方形,介于鼻子上方与眼睛前方之间。背骨的重量因脊柱中空而较轻;颈部较多数蜥脚类动物短厚,尾巴不仅短而且呈扁平状。圆顶龙前后脚的长度相当。

PLEO rb有什么独特之处?

PLEO rb的核心为Life OS,这是一套作业系统软件,能够让PLEO rb独立行动并根据与您和环境的互动来养成PLEO rb的性格.

什么是Life OS?

Life OS是一项复杂的工具和技术平台,可让PLEO rb的机械,电子,感官与人工智能系统以生命体的方式产生互动.

PLEO rb适合哪种年龄层的人购买?

PLEO rb是极为精密的产品,并且会逐渐演进成一只充满好奇心的动物,需要细心照料.与PLEO rb玩耍时,十二岁以下儿童应有成人在旁监督.

PLEO rb会说话吗?

PLEO rb会发出动物声,但不会说话.

PLEO rb听得见声音吗?

可以. 当PLEO rb不动且周遭皆相当安静时,便能够听见声音. 通过利用PLEO rb的学习辅助工具(注意: 额外的可在www.pleoworld.com 单独购买的PLEO rb学习石)进行的学习进程, 他/她可以懂得您给他/她提供的名字和口头命令.

有哪些事情是PLEO rb不能做的?

PLEO rb不会飞也不会游泳!请勿将PLEO rb从高处掷落或丢入水中,否则将不适用本产品的保固. PLEO rb只适合在干燥的室内活动.请记住以对待宠物的方式对待PLEO rb 要全心照料.

我可以帮PLEO rb上色吗?

不可以.请勿帮PLEO rb上色,颜料中所含的稀释剂可能会损害PLEO rb的皮肤材质. 您可以给您的PLEO rb穿上他/她独特的衣服(Cape)以保护他/她的身体. 我们鼓励您帮PLEO rb打扮,以符合其独特的个性.

如有其它问题,请通过 www.pleoworld.com联系我们.

请注意:这个设备符合FCC规则的第15部分规定.行动是受以下两个条件限制的:

1. 此设备不会产生有害干扰
2. 此设备必须接受任何接收到的干扰,包括可能导致意外操作.

本设备已经过测试,证明符合限额B类数字设备,根据FCC规则第15部分.这些限制旨在提供合理的保护,防止有害干扰无线电通信.因为本设备的产生,使用能辐射无线电频率能量,但不能保证不会产生干扰.如果此设备确实会干扰无线电或电视接收(您可确定转动和关闭设备),以下的一个或多个措施是非常有用的:

- 重新调整或重新定位接收天线.
- 增加分离玩具和无线电或电视之间的距离
- 咨询经销商或有经验的无线电 /电视技术人员

警告:任何未经Innvo Labs有限公司许可的更改或修改都可能导致有损用户使用该设备的权利.

PLEO rb包含的附件有:




训练叶片(黄色/
绿色/红色)



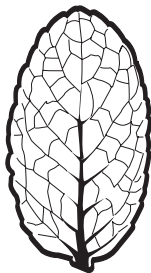
“坐下”学习石
(口头命令)



PLEO rb 识别卡



松柏叶片



薄荷叶片



岩盐



拔河

Clock Button Cell Battery (CR2032) insertion instruction

1. Insert button cell underneath the 2 tabs as shown, with “+” side facing the battery cover side.

如圖示，把鈕型電池（“+”極向上）傾斜放置到兩個接觸金屬點下。

如圖示，把鈕型電池（“+”極向上）傾斜放置到两个接触金属点下。




2. Press down the button cell and then reinstall the battery cover and the screw firmly.

然後把鈕型電池壓下，安裝電池蓋，並旋緊螺絲。

然后把鈕型電池压下，安装电池盖，并旋紧螺丝。



WARNING: This product contains a Button or Coin Cell Battery. A swallowed Button or Coin Cell Battery can cause internal chemical burns in as little as two hours and lead to death. Dispose of used batteries immediately. Keep new and used batteries away from children. If you think batteries might have been swallowed or placed inside any part of the body, seek immediate medical attention.



© 2010 Innvo Labs Limited

P.O. Box 301
Faling Post Office
Hong Kong SAR
China

香港/HONG KONG + 852 2680 0680
中国/CHINA + 8620 39303081
电邮/Email: customerservice@innvo-labs.com

Printed in China

Item 663800